การจัดการความรู้ (KM)	One-Point Lesson (ความรู้เฉพาะเรื่อง)

หัวเรื่อง	การต่อสายไฟฟ้า 220VAC อย่างถูกต้อง		เลขที่เอกสาร	OPL - 002
			วันที่รายงาน	3 กันยายน 2555
ประเภท	☑ ความรู้พื้นฐาน ☐ การแก้ไขปรับปรุง ☐ ความยุ่งยาก/ปัญหาที่เกิดขึ้น	หัวหน้ากลุ่มงาน	หัวหน้างาน	จัดทำโดย
		มนตรี ปราณีมาโพธ	เกรียง คุปตรัตน์	นายศรมัลก์ อมรหิรัญ

สายไฟฟ้า 220 VAC มีการต่อที่ไม่ถูกต้องคือการต่อที่ใช้เทปพันโดยให้จุดต่ออยู่ตรงกัน (รูปA) ซึ่งสาย L และ N อาจช๊อตถึงกันได้

จึงควรต่อสายไฟฟ้าให้ปลอดภัยจากการช๊อตถึงกันดังนี้



1. ตัดสายไฟฟ้าที่ต้องการต่อ โดยให้จุดต่อของสาย L และ N ห่างกันประมาณ 2 นิ้ว
2. พันลวดทองแดงเข้าด้วยกันให้แน่น
3. พันด้วยเทปพันสายไฟให้แน่นและเรียบร้อย

จะได้สายไฟฟ้าที่มีจุดต่อที่ปลอดภัยจากการช๊อตถึงกัน







ข้อควรระวัง การพันสายลวดทองแดงเข้าด้วยกัน ต้องมั่นใจว่าแน่นไม่หลุด

ผลที่ได้รับ													
	วันที่												
	ผู้ถ่ายทอด												
	ผู้รับการถ่ายทอด												